


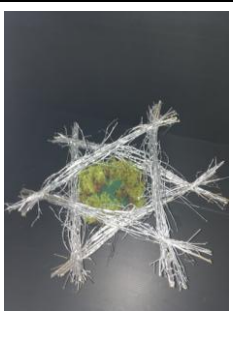





## TUTO décembre 2020 : «L ETOILE »

			<p>1cache-pot , ½ pain de mousse, branches ramifiées , fil laiton , décos de Noël, fleurs diverses , sapin , mousse des bois</p>	
				<p>Préparer 6 fagots de branches d'env 40 cm suivant la taille que vous voulez donner à l'étoile. Les assembler par 3 pour former 2 triangles</p>
				<p>Placer un ½ pain de mousse dans le contenant, recouper les 4 côtés en biseaux. Placer un peu de mousse des bois tout autour. Positionner sur le pain les 2 triangles pour former l'étoile, les fixer avec des épingles à cheveux. Ajouter quelques branches de sapin</p>
			<p>Selon votre choix, agrémenter au centre de diverses décos, (une grosse boule ou bougie ou pomme de pin. disposer quelques fleurs de votre choix (roses, orchidées ....</p>	



Joyeuses fêtes